



ПРАВИТЕЛЬСТВО МОСКВЫ

ДЕПАРТАМЕНТ ОБРАЗОВАНИЯ И НАУКИ ГОРОДА МОСКВЫ

Большая Спасская ул., д.15, стр.1, Москва, 129090
Телефон: 8 (495) 366-9761, факс: 8 (495) 366-9761, e-mail: donm@mos.ru, <https://www.mos.ru/donm/>
ОКПО 02110342, ОГРН 1027700386625, ИНН/КПП 7719028495/770801001

04.10.2019 № 01-50/02-2430/19

на № _____ от _____

**Руководителям образовательных
организаций, подведомственных
Департаменту образования и науки
города Москвы**

Уважаемые коллеги!

Департамент образования и науки города Москвы информирует, что на официальном портале Мэра и Правительства Москвы mos.ru (далее - портал) изменился порядок оплаты за детский сад и другие образовательные услуги.

В связи с увеличением числа обращений пользователей портала по вопросу поиска и возможности оплаты счетов, выставленных за услуги в сфере образования, прошу довести до родителей (законных представителей) пошаговую инструкцию по оплате счетов за детский сад, кружки и секции.

Приложение: на 8 л. в 1 экз.

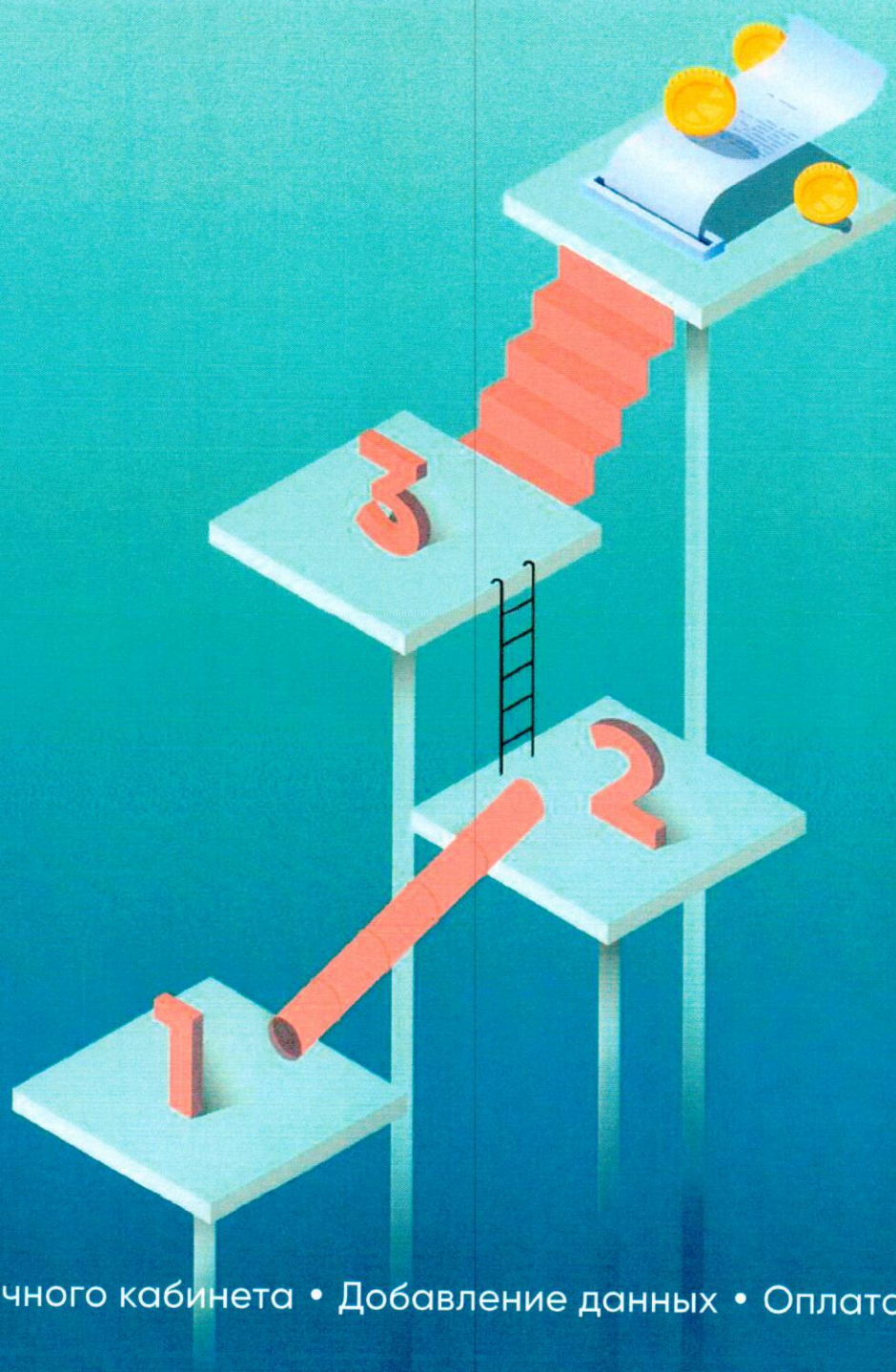
Заместитель руководителя

Т.В. Васильева

Исп.: Пономарева Ю.А.
39-403

Инструкция по оплате счетов

за детский сад, кружки и секции
на портале mos.ru



Создание личного кабинета • Добавление данных • Оплата услуг



Зарегистрируйтесь на портале mos.ru

Создать аккаунт и личный кабинет на портале mos.ru очень просто: достаточно ввести свои персональные и контактные данные и пройти двойную авторизацию – по номеру телефона и электронной почте.

Шаг 1

Зайдите на сайт mos.ru и нажмите «*Войти*», а затем «*Зарегистрироваться*».

Шаг 2

Введите ваши данные в форму для заполнения (рис. 1).



Регистрация пользователя

Личные данные

Фамилия

Тарковский

Поле обязательно для заполнения.
Используйте буквы русского алфавита.

Имя

Андрей

Поле обязательно для заполнения.
Используйте буквы русского алфавита.

Отчество

Арсеньевич

Используйте буквы русского алфавита.

Адрес электронной почты

themirror@gmail.com

Не рекомендуется указывать чужой или корпоративный адрес электронной почты.

Номер мобильного телефона

+79318702901

Для подтверждения номера мобильного телефона вам будет направлено SMS с кодом подтверждения.

Рис. 1

Шаг 3

Придумайте и введите пароль (рис. 2).

Шаг 4

Придумайте и введите контрольный вопрос (например, девичья фамилия матери или имя первого домашнего животного). Ответ на этот вопрос понадобится, если вы забудете пароль и будет нужно восстановить доступ к аккаунту на mos.ru (рис. 2).

Пароль

Придумайте пароль

Пароль не может быть короче 6 символов и должен состоять из латинских букв и цифр.

Повторите пароль, чтобы не ошибиться

Контрольный вопрос

Контрольный вопрос

Ответ

Нажимая на кнопку «Зарегистрироваться» вы соглашаетесь с [условиями использования](#)

Рис. 2

Шаг 5

На указанный номер телефона вам придет цифровой код – введите его в появившееся поле. Затем другой цифровой код будет отправлен вам на электронную почту – его также нужно ввести в соответствующее поле.


Поздравляем!

Вы зарегистрировались на портале mos.ru!




Используйте возможности личного кабинета

После регистрации для того, чтобы зайти в личный кабинет, достаточно ввести пару логин (адрес электронной почты, телефон или СНИЛС) и придуманный вами пароль (рис. 3).

 **Доступ к информационным ресурсам города Москвы**

Вход на Официальный сайт Мэра Москвы

Логин (телефон, email или СНИЛС)

Введите пароль 

Чужой компьютер [Забыли пароль?](#)

Войти

или






    

Рис. 3

Если вы забыли пароль – не проблема, всегда можно воспользоваться контрольным вопросом и восстановить его.

Поиск выставленных счетов проходит по данным вашего профиля – чем больше информации о себе вы указали, тем проще будет найти счет на оплату.

Добавьте информацию о себе:

Шаг 1

Войдите в аккаунт и наведите курсор мыши на ваше имя в правом верхнем углу.

Шаг 2

В появившемся всплывающем окне кликните на «Мои данные».

Шаг 3

Оказавшись на странице «Мой профиль», введите свои данные.

Шаг 4

Свой аккаунт вы можете связать с аккаунтом на портале gosuslugi.ru. Сделать это можно прямо на странице «Мой профиль». Это избавит от необходимости вводить информацию о себе повторно.



Добавьте данные о детях

На портале mos.ru можно оплачивать счета за детский сад, кружки и секции. В сервисе «Мои платежи» удобно проверять и оплачивать все начисления. Их легко найти по данным, указанным в личном кабинете. Данные о ребенке могут указать в своих личных кабинетах оба родителя, тогда каждый сможет оплатить выставленные счета.

Добавьте данные о детях:

Шаг 1

В разделе профиль на странице «Мои данные» выберите пункт «Моя семья».

Шаг 2

Добавьте данные о детях (рис. 4).



Рис. 4

Чтобы в сервисе «Мои платежи» отображались счета за детский сад, кружки и секции, нужно в личном кабинете указать СНИЛС и свидетельство о рождении каждого ребенка, СНИЛС и паспортные данные родителя, на которого зарегистрирован договор по оказанию услуг.

Чтобы попасть в сервис «Мои платежи»:

Шаг 1


В верхнем меню на сайте mos.ru выберите раздел «Услуги».

Шаг 2

Среди услуг выберите пункт «Платежи в один клик».

Шаг 3

Вы оказались в сервисе «Мои платежи» и можете посмотреть ваши счета, подлежащие оплате.



Оплатите услуги

Выберите счет и оплатите его. Вы можете оплачивать счета с определенной периодичностью, а можете настроить автоплатеж.

